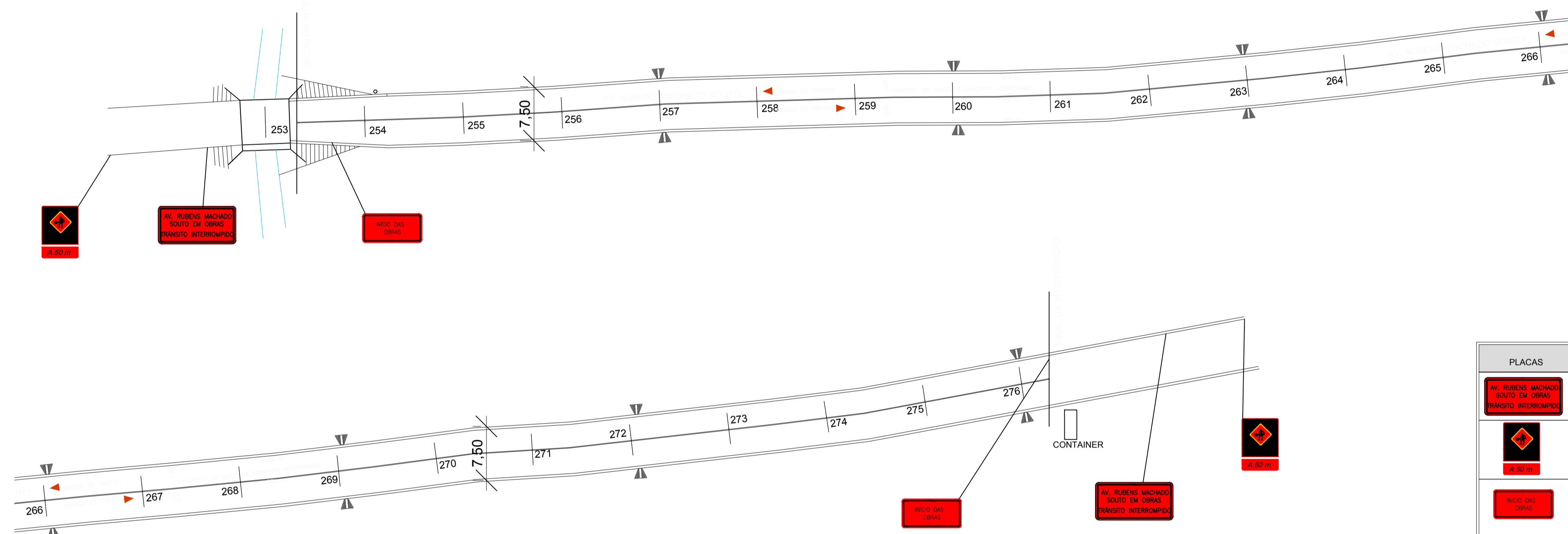


01 | PERFIL TRANSVERSAL



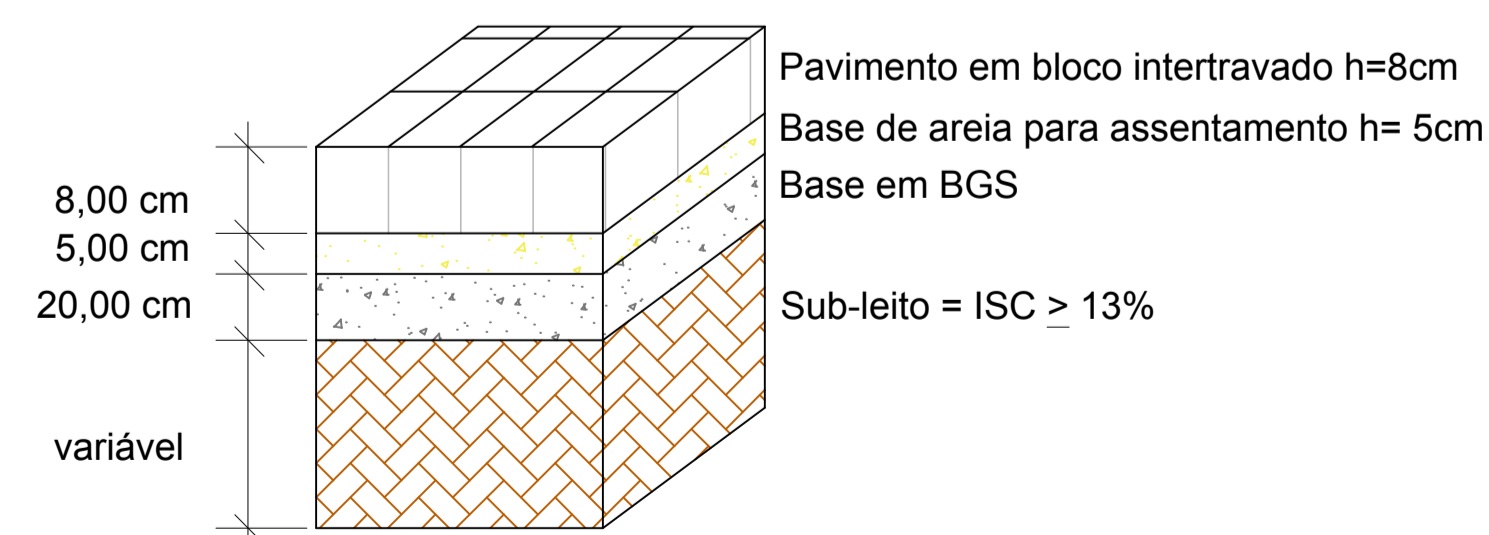
- LEGENDA
- TERRENO NATURAL
 - ESCAVAÇÃO/ATERRO
 - NÍVEL DO PAVIMENTO ACABADO

PLACAS	DIMENSÕES	QUANTITATIVOS		COR
		PLACAS	SUPOSTES	
AV. RUBENS MACHADO SOUTO EM OBRAS TRANSITO INTERROMPIDO	2,00 x 1,00	02	04	02
AV. SDR	0,60 x 1,00	02	06	02
NÍVEL DAS OBRAS	1,00 x 0,50	02	02	02

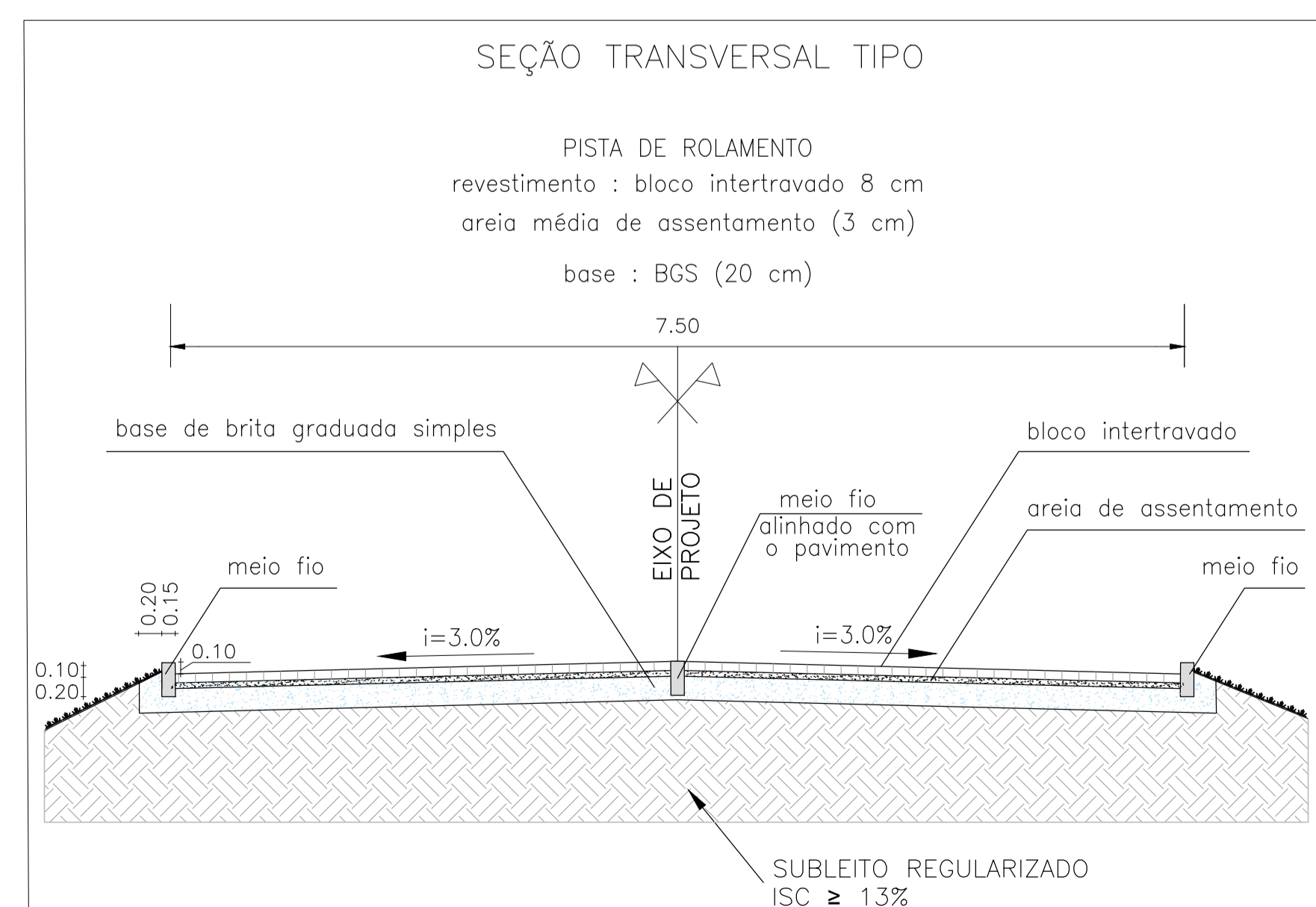
*UTILIZAÇÃO DE SUPORTE MÓVEL - REUTILIZAÇÃO NOS TRECHOS

03 | PLANTA BAIXA - SINALIZAÇÃO DE OBRA

02 | PLANTA BAIXA - PAVIMENTAÇÃO E SINALIZAÇÃO



04 | SEÇÃO DE PROJETO



05 | SEÇÃO TIPO

PAVIMENTAÇÃO AV. RUBENS MACHADO SOUTO

PAVIMENTAÇÃO EM BLOCOS DE CONCRETO
 PLANTA BAIXA, PERFIL E DETALHES

Prancha
1/4

IMPLANTAÇÃO

Escala
 IND.

Eng. Eduardo Ferreira Schuler
 CREA RS 159759

Data
 MAR / 2019

AV. Bento Gonçalves, 4824, Centro, Pelotas/RS - Tel.: (053) 3225-3155
 Site: www.pelotas.rs.gov.br - E-mail: sdr@pelotas.com.br